

Teams-lähetysten seuraaminen verkossa – näin pääset alkuun

Tämän ohjeen sisältö

- Testaaminen etukäteen
- Osallistuminen eli kysymysten tekeminen

Testaaminen etukäteen

Klikkaa saamaasi linkkiä.

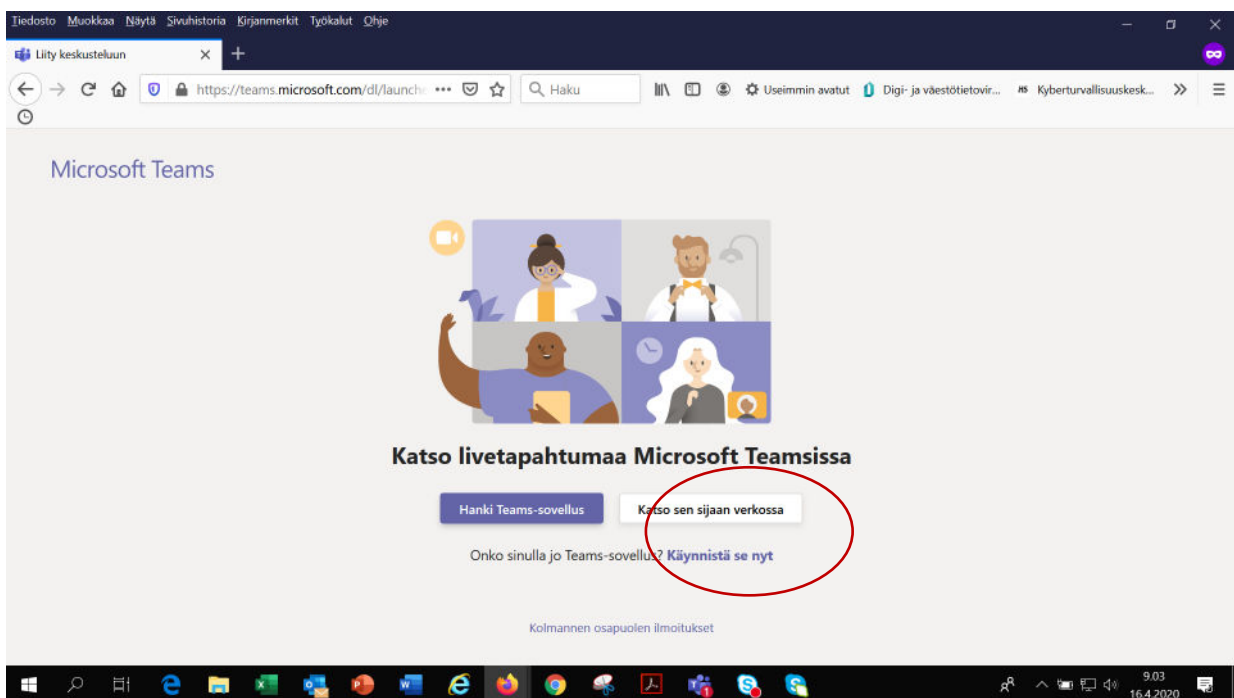
1) **Mobiililaitteen eli puhelimen tai tabletin käyttäjät**

Lataa maksuton Teams-sovellus laitteesi käyttämästä sovelluskaupasta (Google Play tai App Store). Kun aloitat kirjoittaa sovelluskaupassa Teams-nimeä, sinulle ehdotetaan oikeaa sovellusta. Kun olet ladannut ohjelman, se saattaa vielä tarjota vaihtoehtoja liittymiseen: valitse avaa linkki ”appsissa” ja sitten valitse ”liity vieraana”. Sovellus täytyy ladata, koska mobiililaitteella ei voi liittyä mukaan pelkän linkin avulla.

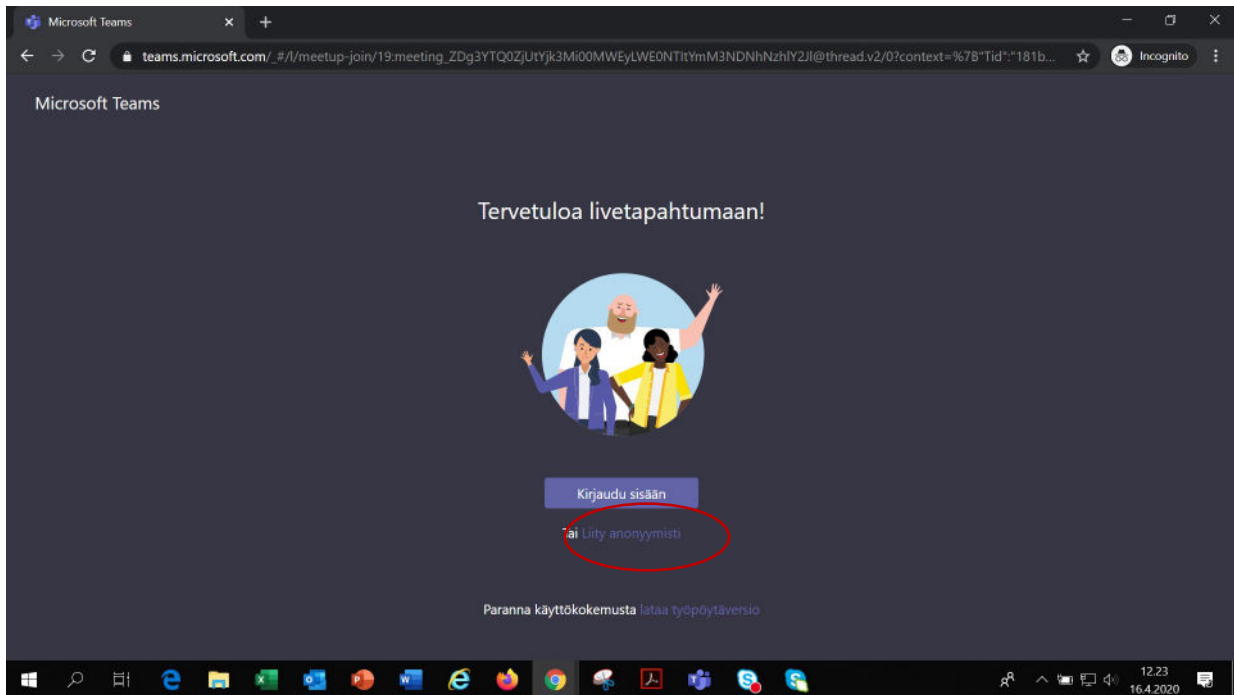
2) **Tietokoneen käyttäjät**

Jos käytät tietokoneetta, klikkaa linkkiä ja valitse avautuvasta ikkunasta ”Katso sen sijaan verkossa”. Osallistumislinkki toimii seuraavissa selaimissa: Mozilla **Firefox, Chrome**, Internet Explorer 11 tai **Edge**. Palvelu ei toistaiseksi toimi Safarissa.

Tietokoneen käyttäjän näkymä:



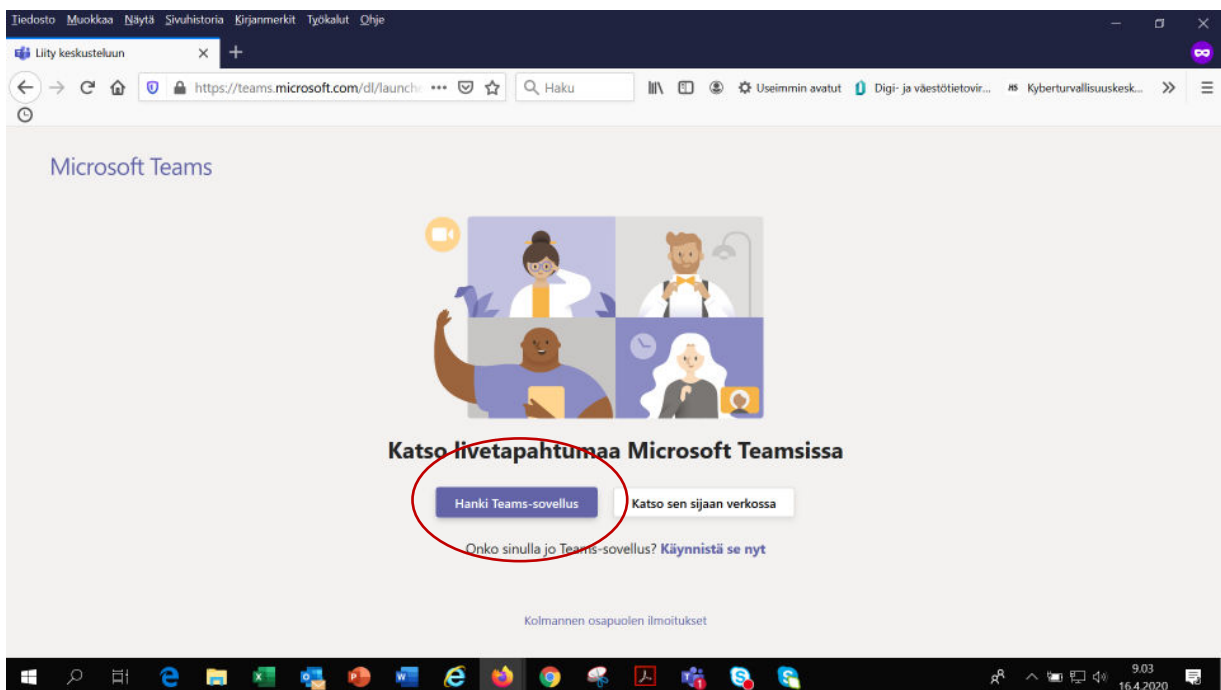
Avautuvasta ikkunasta klikkaa ”Liity anonyymisti”.



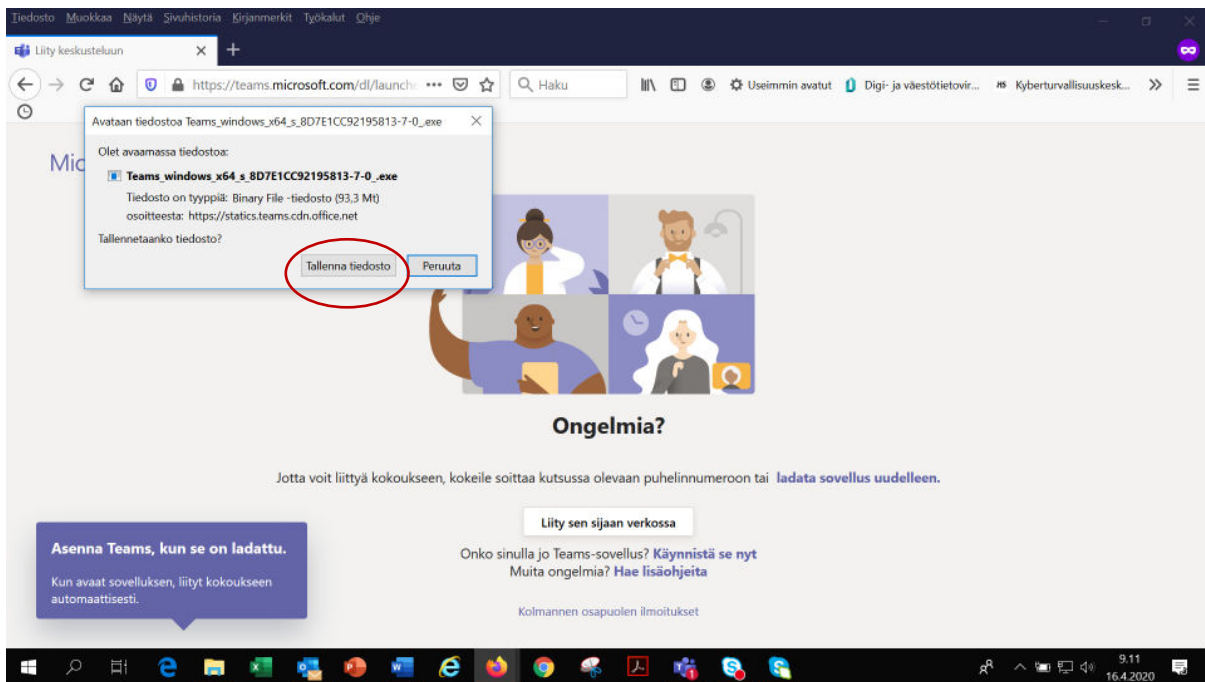
Tietokoneen käyttäjällä on myös toinen vaihtoehto. Voit ohittaa seuraavat ohjeet, jos osallistut verkossa.

Sovelluksen lataaminen tietokoneelle (vaihtoehto verkossa osallistumiselle)

Jos et jostain syystä tietokoneella pääse linkkiä klikkaamalla suoraan esitykseen, tai haluat ladata sovelluksen, valitse ”Hanki sovellus”. Sovellus on ilmainen.

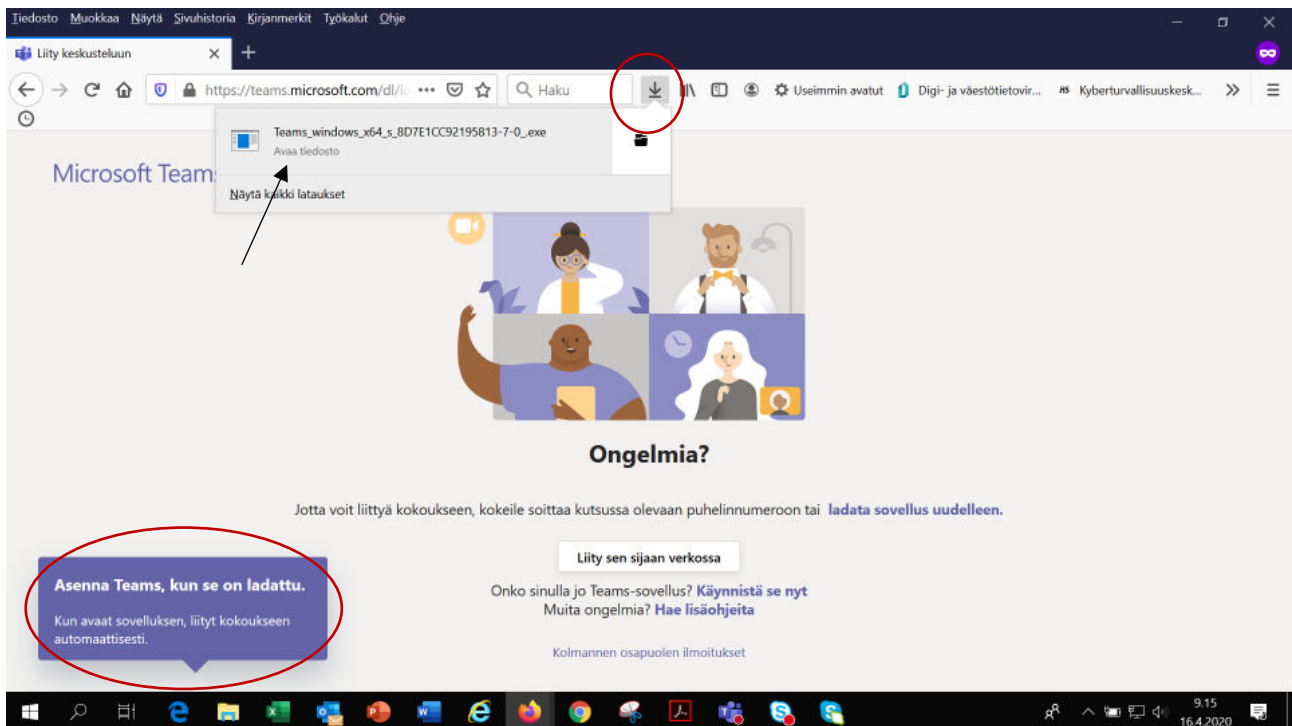


Sinulle avautuu alla näkyvä ikkuna. Tallenna tiedosto:



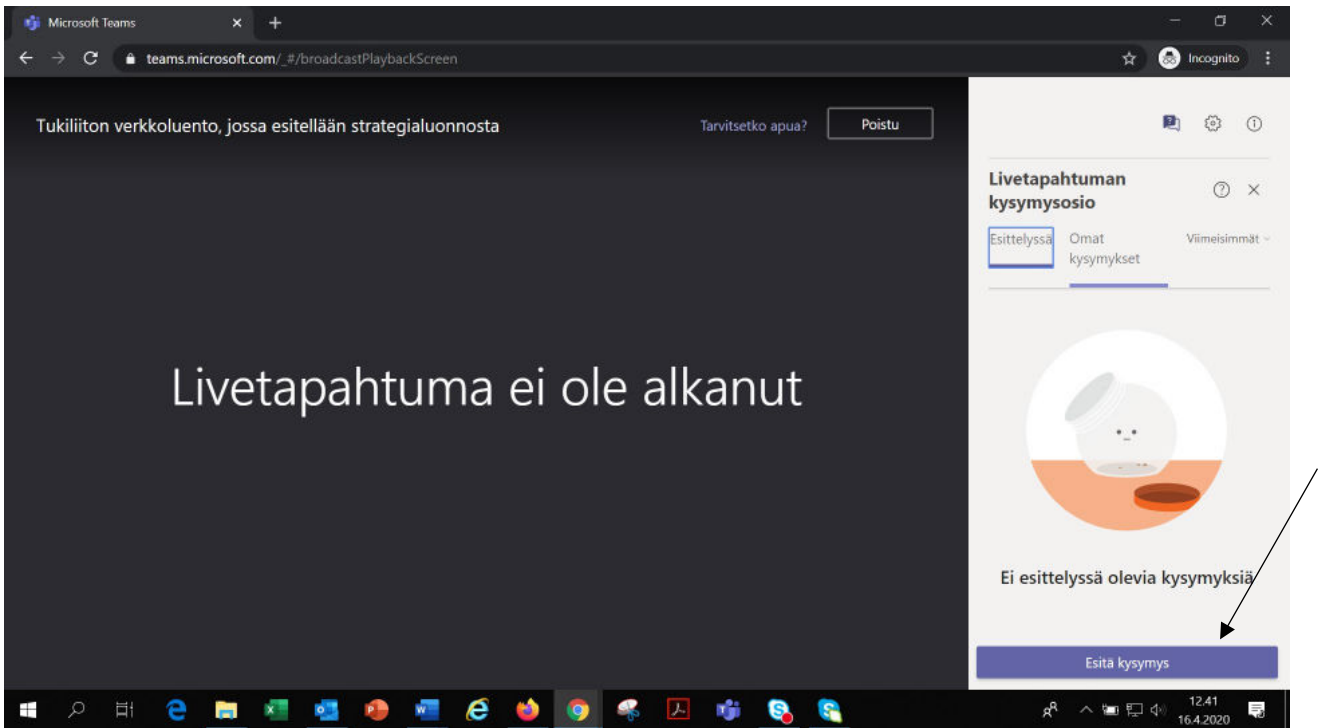
...ja sen jälkeen avaa tiedosto tuplaklikkaamalla.

Kun avaat sovelluksen, liityt automaattisesti verkkoesitykseen:

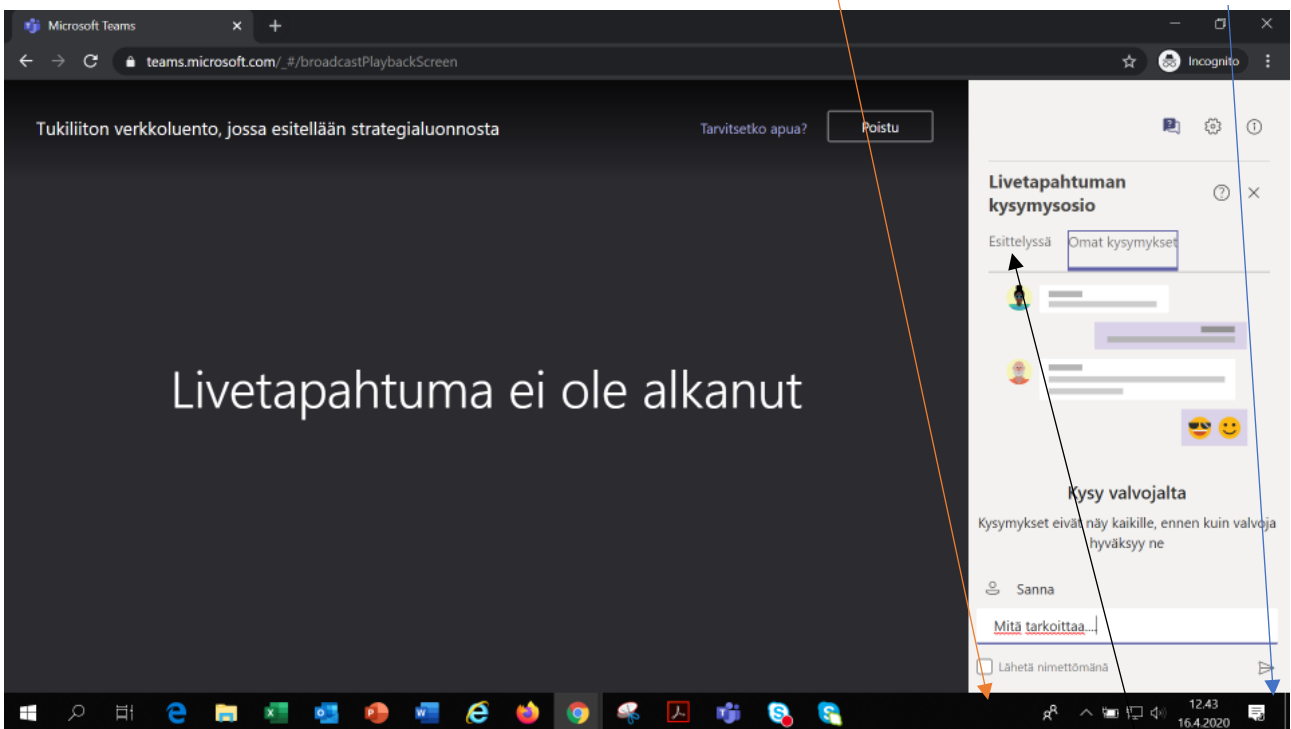


Osallistuminen eli kysymysten tekeminen

Voit esittää kysymyksiä ja huomioita jo esityksen aikana kirjoittamalla ne chat-ikkunaan. Ikkuna avautuu klikkaamalla ”esitä kysymys”.



Voit esittää kysymyksiä nimettömänä tai antaa nimesi. Jos kirjoitat nimesi, paina kysymyksen jälkeen enter. Jos haluat kysyä nimettömänä, täppää kohta ”kysy nimettömänä”, kirjoita kysymys ja klikkaa nuolta.



Kysymykset tulevat ensin vain tapahtuman ylläpitäjälle, joka julkaisee ne kaikille näkyviin (esittelyssä-välilehdellä).

Näkemässäsi videossa on noin 20 sekunnin viive, siksi esityksen sisältöön liittyviin kysymyksiin ei vastata heti. Kysymyksiin vastataan mahdollisuuksien mukaan esityksen loppuksi.